

## RELATÓRIO ANUAL DE CURSO

Designação do Ciclo de Estudos: Equinicultura

Ano letivo: 2016/2017

### 1. AVALIAÇÃO GLOBAL DO FUNCIONAMENTO DO CICLO DE ESTUDOS

A licenciatura em Equinicultura funcionou com normalidade no ano letivo 2016/2017. Verificam-se taxas baixas de aproveitamento num conjunto de UC, mas conclui-se que, em muitas delas, foi o absentismo dos alunos/ausência de elementos de avaliação o responsável por uma percentagem apreciável de insucesso. O corpo docente cumpriu com os requisitos de corpo docente próprio e corpo docente qualificado, mas não com o requisito de corpo docente especializado. A apreciação global dos alunos esteve em linha com a média da ESAE, quer no que respeita às unidades curriculares, quer no que respeita às instalações, e consideram-se os resultados positivos (superiores a 4 na escala de 1 a 5 em que o aluno realiza a sua avaliação).

### 2. DADOS GERAIS POR UNIDADE CURRICULAR

Ano	Unidade Curricular	Docente(s)	Qualificação do Docente		% Contrat.	Inscritos	% aprov.	% reprov.	% s/ el. avaliaç.	Class. Média
			(L, M, D)	Esp. (x)						
1º	Equitação I	Abel Matroca	L	813	100	10	70	30	0	12,71
	Anatomia Animal	Carolina Silva Madalena Roquette	D L	640	100 50	15	47	33	20	13
	Bioquímica	Ana Cordeiro	D	621	100	10	90	0	10	15,4
	Matemática e Estatística	João Paulo Mendes	D	621	100	16	50	37,5	12,5	12,75
	Zootecnia Especial	Madalena Roquette	L		50	10	80	0	20	13,5
	Agricultura Geral	José Rato Nunes	D	621	100					
	Fisiologia Animal	Carolina Silva	D	640	100	18	22	72,5	5,5	13
	Citologia e Histologia	Maria Pereira Ana Cardeiro	D D	640 621	59 100	22	54,5	45,5	0	11,58
	Genética e Reprodução Equinas	Rute Santos	D	621	100	15	53,3	33,3	13,3	12,75
	Biofísica	João Paulo Mendes	D	621	100	20	45	20	35	14
	Inglês	Vanda Ribeiro	L		100	10	90	10	0	15
2º	Equitação II	Abel Matroca	L	813	100	10	50	50	0	12,6
	Nutrição e Alimentação	Carolina Silva Rute Santos	D D	640 621	100 100	14	36	21	43	13
	Comportamento e Bem-Estar de Equinos	Rute Santos	D	621	100	6	83,3	0	16,7	14,2
	Patologia Clínica Equina	Rui Martelo	L		50					
	Economia e Fiscalidade	Paulo Ferreira	D	345	90	18	66,7	11,1	22,2	13
	História e Teoria da Equitação	Luís Lupi	L	621	50	11	72,7	27,3	0	13

	Técnicas de Maneio e Siderotecnia	Rute Santos	D	621	100	5	100	0	0	13,4
	Pastagens e Forragens	Noémia Farinha	D	621	100					
	Gestão de Empresas	Paulo Ferreira	D	345	90	8	75	0	25	16,3
	Projeto de Infraestruturas Hípicas	Luís Loures Luís Lupi	D L	621 621	100 50	8	75	12,5	12,5	14,2
	OPT – Hipoterapia	Salvador Soares	L	813	20					
3º	Equitação III	Abel Matroca	L	813	100	10	100	0	0	12,2
	Empreendedorismo	Paulo Ferreira	D	345	90	11	100	0	0	13,7
	Organização de Eventos Hípicos	Luís Lupi	L	621	50					
	Fisiologia do Exercício e Biomecânica	Rute Santos	D	621	100	13	69,2	23,1	7,7	12,8
	Formação do Treinador Desportivo	João Vintém	M	813	100	6	88,9	11,1	0	11
	OPT – Fisioterapia e Osteopatia em Equinos	Miguel Minas	L	640	50	5	100	0	0	14
	OPT - MTC	Paulo Ferreira	D	325	90	4	100	0	0	13,5
	Estágio Curricular	Vários (...)				15	60	40	0	14,9

Ao nível da qualificação do corpo docente do ciclo de estudos, verifica-se que:

70,7%% dos docentes têm contrato em regime de tempo integral, assegurando a disponibilidade do corpo docente próprio (mínimo 75% para mestrados e 60% para licenciaturas);

55,8% dos docentes são doutorados, assegurando a disponibilidade de corpo docente qualificado (mínimo 40% para mestrados e 15% para licenciaturas);

45,9% são doutores ou especialistas na área fundamental do CE, não assegurando a disponibilidade de corpo docente especializado (mínimo 50% para mestrados e licenciaturas).

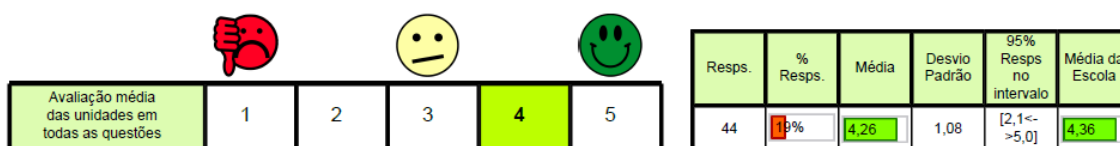
Quanto ao aproveitamento escolar, verifica-se que a UC com taxas de aproveitamento inferiores a 50% são as de Biofísica, Anatomia Animal, Nutrição Animal e Fisiologia Animal. Nas três primeiras UC verifica-se, no entanto, uma percentagem elevada de alunos sem elementos de avaliação (35%, 20% e 43%, respetivamente). Quanto às classificações médias dos alunos aprovados, variaram entre 11 valores (Formação do Treinador Desportivo) e 16,3 valores (Gestão de Empresas).

À data de elaboração deste relatório, não estavam disponíveis os elementos relativos às UC de Agricultura Geral, Pastagens e Forragens, Patologia Clínica Equina, Organização de Eventos Hípicos e Hipoterapia.

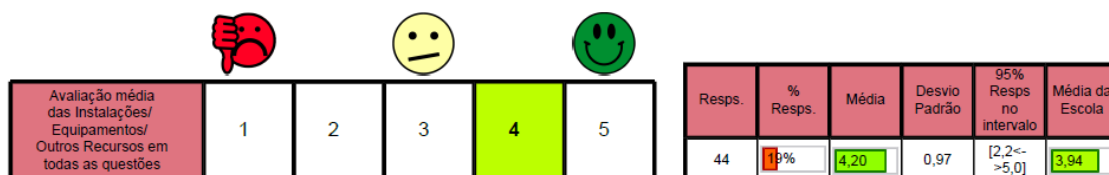
### 3. AVALIAÇÃO DO CICLO DE ESTUDOS (Alunos)

#### Unidades Curriculares Semestre Ímpar

##### 7.7.1 - Avaliação Global da Unidade

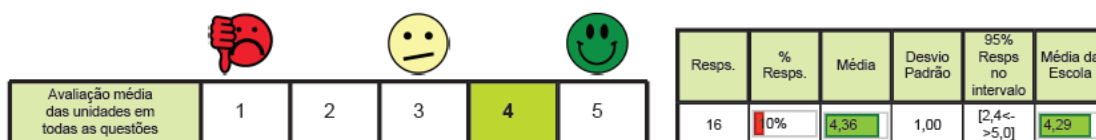


##### 7.7.2 - Avaliação Global das Instalações/Equipamentos/Outros Recursos

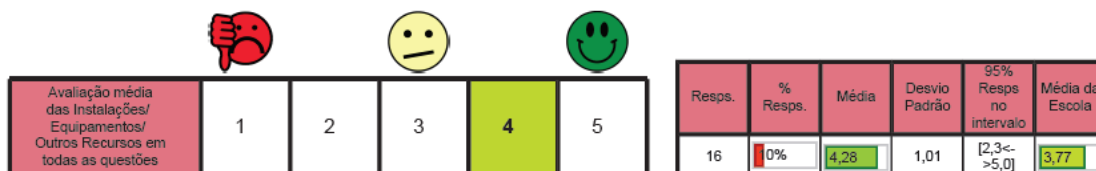


#### Unidades Curriculares Semestre Par

##### 7.7.1 - Avaliação Global da Unidade



##### 7.7.2 - Avaliação Global das Instalações/Equipamentos/Outros Recursos



No que diz respeito à avaliação global das unidades curriculares, a avaliação média é de 4,31 sendo um valor negativo comparativamente com a média da Escola, que regista um valor de 4,33.

Relativamente à avaliação global das instalações/equipamentos/recursos, a avaliação média é de 4,24 sendo um valor positivo comparativamente com a média da Escola, que regista um valor de 3,86.

Em termos individuais as unidades curriculares que apresentam classificações inferiores são **Empreendedorismo** (questão 3 – utilidade dos recursos/materiais disponibilizados), **Formação do Treinador Desportivo** (questões 3 – utilidade dos recursos/materiais disponibilizados e 5 – adequação da articulação das diferentes tipologias de aula: T, TP, PL), e **Equitação III** (questões 3 - utilidade dos recursos/materiais disponibilizados, 13 - equipamento das salas ou laboratórios onde decorreu a UC, 14 – meios informáticos e 15 – recursos bibliográficos). Consideraram-se, para este efeito, as questões com classificação inferior a 3.

## 7 - Análise Comparativa de Unidades Curriculares

### 7.7 - Tabela das médias de todas as questões por unidade e Apreciação Global do Curso

Unidade Curricular	Curso	Unidade Curricular					Instalações					Insc.	Docen.	Resp. Esp.	Resps.	% Resps.
		Q1	Q2	Q3	Q4	Q5	Q13	Q14	Q15	Q16	Q17					
História e Teoria da Equitação	Equinicultura	5,00	5,00	5,00	5,00	5,00	5,00	5,00	5,00	5,00	5,00	10	1	10	1	0%
Economia e Fiscalidade	Equinicultura	3,00	5,00	5,00	5,00	5,00	5,00	5,00	5,00	5,00	5,00	18	1	18	1	5%
Patologia Clínica Equina	Equinicultura	5,00	4,00	4,00	5,00	5,00	5,00	5,00	5,00	5,00	5,00	12	1	12	1	8%
Nutrição e Alimentação	Equinicultura	4,25	4,75	4,75	4,50	4,00	5,00	5,00	5,00	5,00	4,75	14	2	28	4	4%
Marketing e Técnicas de Comunicação	Equinicultura	4,00	5,00	4,00	4,00	4,00	5,00	5,00	5,00	5,00	4,00	4	1	4	1	25%
Organização de Eventos Hipícos	Equinicultura	5,00	4,67	4,33	4,33	3,67	4,67	4,67	4,67	4,67	4,67	10	1	10	3	30%
Fisiologia do Exercício e Biomecânica	Equinicultura	4,75	4,75	4,75	4,75	4,50	4,75	4,75	4,00	3,75	4,50	13	1	13	4	30%
Zootecnia Especial	Equinicultura	5,00	5,00	4,50	5,00	5,00	4,50	4,50	4,50	4,00	4,00	10	1	10	2	20%
Bioquímica	Equinicultura	4,50	4,50	4,50	4,50	5,00	4,50	4,50	4,50	4,00	4,00	10	1	10	2	20%
Matemática e Estatística	Equinicultura	4,00	4,50	4,50	4,50	4,50	4,50	4,50	4,50	4,00	4,00	16	1	16	2	12%
Empreendedorismo	Equinicultura	3,67	4,33	2,67	4,00	3,33	4,33	4,33	4,67	4,33	3,67	12	1	12	3	25%
Comportamento e Bem-estar de Equinos	Equinicultura	5,00	5,00	5,00	5,00	5,00	4,00	4,00	4,00	5,00	4,00	10	1	10	1	0%
Formação do Treinador Desportivo	Equinicultura	4,33	3,00	2,50	3,00	2,67	4,50	4,50	4,50	3,67	3,67	9	2	18	6	33%
Anatomia Animal	Equinicultura	4,50	4,50	5,00	5,00	4,75	4,25	4,25	4,25	4,00	4,00	15	2	30	4	13%
Fisioterapia e Osteopatia de Equinos	Equinicultura	5,00	5,00	5,00	5,00	5,00	4,00	4,00	4,00	4,00	4,00	5	1	5	2	40%
Agricultura Geral	Equinicultura	3,33	4,00	3,67	4,00	4,33	3,67	4,33	4,00	3,00	3,00	12	1	12	3	25%
Equitação III	Equinicultura	5,00	4,75	2,75	4,00	4,25	2,00	2,00	2,00	3,25	3,75	10	1	10	4	40%

Unidade Curricular	Curso	Unidade Curricular					Instalações					Insc.	Docen.	Resp. Esp.	Resps.	% Resps.
		Q1	Q2	Q3	Q4	Q5	Q13	Q14	Q15	Q16	Q17					
Hipoterapia	Equinicultura	5,00	5,00	5,00	5,00	5,00	5,00	5,00	5,00	5,00	5,00	7	1	7	1	14%
Pastagens e Forragens	Equinicultura	5,00	5,00	5,00	5,00	5,00	5,00	5,00	5,00	5,00	5,00	11	1	11	1	9%
Projeto de Infraestruturas Hipícas	Equinicultura	5,00	5,00	5,00	5,00	5,00	5,00	5,00	5,00	5,00	5,00	8	2	16	2	12%
Técnicas de Maneio e Siderotecnia	Equinicultura	5,00	5,00	5,00	5,00	5,00	5,00	5,00	5,00	5,00	5,00	8	1	8	1	12%
Gestão de Empresas	Equinicultura	3,00	5,00	5,00	5,00	5,00	5,00	5,00	5,00	5,00	5,00	7	1	7	1	14%
Equitação I	Equinicultura	4,50	4,50	4,50	4,50	4,50	4,50	4,50	4,50	4,00	4,00	11	1	11	2	18%
Genética e Reprodução Equinas	Equinicultura	5,00	5,00	5,00	5,00	5,00	4,00	4,00	4,00	4,00	4,00	15	1	15	1	6%
Inglês	Equinicultura	4,00	4,00	4,00	4,00	4,00	4,00	4,00	4,00	4,00	4,00	10	1	10	1	10%
Fisiologia Animal	Equinicultura	3,00	3,00	3,00	3,00	3,00	4,00	4,00	4,00	4,00	4,00	18	1	18	1	5%
Equitação II	Equinicultura	5,00	5,00	4,00	5,00	5,00	4,00	3,00	4,00	4,00	4,00	10	1	10	1	10%
Citologia e Histologia Animal	Equinicultura	3,50	4,00	3,50	3,50	3,50	3,50	3,50	3,50	3,50	3,50	22	2	44	4	9%
Desenho e Representação Gráfica	Equinicultura	--	--	--	--	--	--	--	--	--	--	1	1	1	0	0%

#### **4. PROPOSTAS DE MELHORIA PARA O CICLO DE ESTUDOS**

Relativamente ao aproveitamento escolar, o estímulo à participação e o combate ao absentismo continuam a ser as medidas que provavelmente poderiam surtir um efeito mais apreciável sobre as taxas de aproveitamento. Novamente, no conjunto de todas as UC foi na UC de Equitação III que se verificou uma avaliação francamente negativa relativamente às instalações/equipamentos didáticos disponíveis. Assinale-se também a má classificação atribuída aos recursos informáticos.

Para além do reforço nas instalações e equipamentos adstritos às UC de Equitação, tentar-se-á, em conjunto com os docentes das UC com maior taxa de insucesso, equacionar formas de estimular a assiduidade e participação dos alunos.

Elvas, 10 de fevereiro de 2018

A Coordenadora do CE,

(Rute Guedes dos Santos, Professora Adjunta)