

## RELATÓRIO ANUAL DE CURSO

Designação do Ciclo de Estudos: Licenciatura em Gestão, regime Diurno

Ano letivo: 2016-2017

### 1. AVALIAÇÃO GLOBAL DO FUNCIONAMENTO DO CICLO DE ESTUDOS

As respostas aos questionários pedagógicos pelos alunos apontam para o bom funcionamento global do CE, classificando o desenvolvimento das UCs de ambos os semestres com a pontuação de 4 em 5. Evidencia-se a relevância que os alunos atribuem à generalidade das unidades curriculares do curso.

Destaca-se, também, o elevado número de alunos sem elementos de avaliação o que prejudica uma avaliação mais correta do sucesso escolar das unidades curriculares em que esse problema se faz sentir de forma mais acentuada.

Destacam-se, ainda, os problemas sentidos no que se refere aos equipamentos informáticos disponíveis, principalmente nas UCs que mais utilizam este tipo de equipamentos, nomeadamente no que respeita à UC de Simulação Contabilística Empresarial.

### 2. DADOS GERAIS POR UNIDADE CURRICULAR

Ano	Unidade Curricular	Docente(s)	Qualificação do Docente		% Contrat.	Inscritos	% aprov.	% reprov.	% s/ el. avaliaç.	Class. Média
			(L, M, D)	Esp. (x)						
1º	Contabilidade e Financeira I	Maria Teresa Machado	L		30%	50	52%	26%	22%	9,67
	Introdução à Gestão	Maria José Varadinov	D		100%	50	82%	6%	12%	12,98
	Métodos Quantitativos	Cristina Silva Dias	D		100%	57	58%	21%	21%	9,53
	Economia I	José Miguel Serafim	M		100%	44	55%	30%	15%	9
	Introdução ao Direito	Ana Sofia Miguéns	L		59%	43	75%	9%	16%	9,95
	Contabilidade e Financeira II	António Ramalho	L		59%	54	61%	2%	37%	10,36
	Economia II	José Miguel Serafim	M		100%	46	50%	28%	22%	9,46
	Inglês para Negócios	Vanda Ribeiro Grácio	L		100%	47	62%	12%	26%	11,63
	Fiscalidade I	Ana Clara Borrego	D		100%	13	39%	15%	46%	9,44
	Direito Comercial e da Empresa	Ana Sofia Miguéns	L		59%	10	60%	0%	40%	9,38
	Marketing	Ana José	D		100%	37	65%	11%	24%	11,07
	Direito da Empresa e do Trabalho	Ana Sofia Miguéns	L		59%	36	67%	3%	30%	8,57
2º	Contabilidade e de Gestão I	Maria José Varadinov	D		100%	34	88%	3%	9%	12,59
	Estatística	Maria Isabel Borges	M		100%	32	75%	19%	6%	10,38
	Cálculo Financeiro	Fernanda Bizarro Policarpo	M	X	100%	33	73%	18%	9%	9,62
	Contabilidade e de Gestão II	João Carlos Parente Romacho	D		100%	35	80%	0%	20%	12,09
	Análise e Planeamento Financeiro	Joaquim Baltazar Vaz	M		100%	31	81%	6%	13%	12,26
	Contabilidade e Financeira III	Nuno Miguel Tavares	L	X	100%	11	64%	27%	9%	9
	Fiscalidade II	Ana Clara Borrego	D		100%	12	58%	17%	25%	10,78

	Direito do Trabalho	Ana Isabel Fino	L		59%	10	70%	20%	10%	13,78
	Auditoria	Nuno Miguel Tavares	L	X	100%	10	90%	0%	10%	11,63
	Fiscalidade III	Ana Clara Borrego	D		100%	10	80%	0%	20%	12,79
	Organização e Gestão da Informação	Gastão Marques	D		100%	19	90%	5%	5%	12,15
	Fiscalidade	Ana Clara Borrego	D		100%	22	73%	18%	9%	11,09
	Estratégia e Planeamento	Gastão marques	D		100%	24	63%	24%	13%	11,65
	Investigação Operacional para a Gestão	Carlos Pimentel	L		100%	23	87%	4%	9%	13,27
	Mercados e Negociação Comercial	Maria Cristina Guerra	D		100%	20	95%	0%	5%	11,79
		Hermelinda Carlos	M		100%					
3º	Controlo de Gestão	Joaquim Baltazar Vaz	M		100%	28	96%	4%	0%	11,79
	Gestão Financeira	João Carlos Romacho	D		100%	26	100%	0%	0%	13,86
	Gestão da Produção e Operações Logísticas	Nicolau Miguel de Almeida	D		100%	16	100%	0%	0%	13,94
	Comp. Organizacional e Gestão de RH	Maria Cristina Guerra	D		100%	18	100%	0%	0%	13,71
	Empreendedorismo e Gestão da Inovação	Fernanda Bizarro Policatpo	M	X	100%	19	95%	5%	0%	13,59
	Contabilidade e do Setor Público	António Ramalho	L		59%	6	83%	0%	17%	12,13
	Contabilidade das Instituições Financeiras e Seguradoras	Márcio Margarido Costa	L		59%	6	83%	0%	17%	12,6
	Contabilidade e Financeira Avançada	Nuno Miguel Tavares	L	X	100%	6	100%	0%	0%	11,4

	Relato Financeiro e Prestação de Contas	Sónia Ceia da Silva	M		59%	5	100%	0%	0%	14,60
	Ética e Deontologia Profissional	Nicolau Miguel de Almeida	D		100%	7	71%	0%	29%	15,40
	Simulação Contabilística Empresarial	Ana Clara Borrego	D		100%	5	100%	0%	0%	10,43
		Nuno Miguel Tavares	L	X	100%					
		Márcio Margarido Costa	L		59%					
	Simulação Empresarial	Joaquim Baltazar Vaz	M		100%	7	100%	0%	0%	14
	Elaboração e Análise de Projetos	Artur Romão	M		100%	18	89%	0%	11%	12,69
	Estágio	José Miguel Serafim	M		100%	22	77%	5%	18%	13,45
		Maria Cristina Guerra	D		100%					
		Artur Romão	M		100%					
		Joaquim Baltazar Vaz	M		100%					

**Na qualificação do corpo docente do CE, verifica-se que:**

**73,9 %** dos docentes têm contrato em regime de tempo integral, assegurando a disponibilidade do corpo docente Próprio (mínimo de 60%); **34,8 %** dos docentes são doutorados, não assegurando a disponibilidade de corpo docente Qualificado (mínimo de 50%); **30,4 %** são doutores ou especialistas na área fundamental do CE, não assegurando a disponibilidade de corpo docente especializado (mínimo de 50%).


**Quanto ao sucesso escolar:**

- Existe um número de alunos inscritos muito reduzido nas UCs específicas do ramo de Contabilidade, principalmente no 3º ano.
- As percentagens de aprovação de algumas UCs é bastante reduzida. Contudo, depois de retirado o efeito dos alunos sem elementos de avaliação, a maioria das UCs sobe para níveis elevados ou médios de aprovação.
- Existem algumas UCs, principalmente ao nível do 1º ano do CE, com classificações médias negativas, situação que já é rara no 2º ano, apresentando-se o 3º ano com classificações médias positivas na sua totalidade.

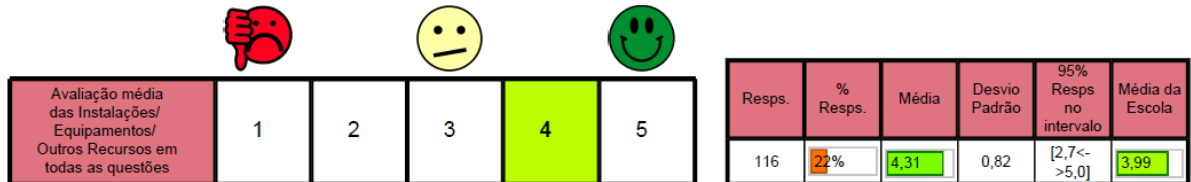
### 3. AVALIAÇÃO DO CICLO DE ESTUDOS (Alunos)

#### 1º Semestre

Unidade Curricular	Curso	Unidade Curricular					Instalações					Inac.	Docen.	Resp. Exp.	Resps.	% Resps.
		Q1	Q2	Q3	Q4	Q5	Q13	Q14	Q15	Q16	Q17					
Contabilidade Financeira Avançada	Gestão	5,00	4,00	5,00	5,00	5,00	5,00	5,00	5,00	5,00	5,00	7	1	7	1	4%
Contabilidade das Instituições Financeiras e Seguros	Gestão	4,00	5,00	5,00	4,00	5,00	5,00	5,00	5,00	5,00	5,00	6	1	6	1	16%
Contabilidade do Setor Público	Gestão	2,00	4,00	5,00	4,00	5,00	5,00	5,00	5,00	5,00	5,00	6	1	6	1	16%
Gestão Financeira	Gestão	4,66	4,62	4,66	4,75	4,62	4,62	4,50	4,50	4,50	4,75	26	1	26	8	30%
Gestão de Produção e Operações Logísticas	Gestão	4,57	4,14	4,43	4,57	4,57	4,57	4,57	4,57	4,43	4,43	16	1	16	7	43%
Organização e Gestão da Informação	Gestão	4,50	4,50	4,50	4,50	4,50	4,50	4,50	4,50	4,50	4,50	19	1	19	2	10%
Comportamento Organizacional e Gestão de Recursos Humanos	Gestão	4,36	4,62	4,50	4,36	4,50	4,50	4,62	4,62	4,36	4,36	16	1	16	8	44%
Contabilidade Financeira III	Gestão	5,00	4,00	4,50	4,00	4,50	4,50	4,50	4,50	4,50	4,50	11	1	11	2	18%
Contabilidade de Gestão I	Gestão	5,00	4,83	4,83	4,83	4,83	4,50	4,33	4,50	4,33	4,50	34	1	34	6	17%
Controle de Gestão	Gestão	4,33	4,22	3,78	4,22	3,69	4,44	4,56	4,56	4,44	4,11	27	1	27	9	33%
Cálculo Financeiro	Gestão	5,00	4,20	4,60	4,60	4,60	4,40	4,00	4,40	4,60	4,40	32	1	32	5	15%
Empreendedorismo e Gestão da Inovação	Gestão	4,43	4,43	4,43	4,57	4,57	4,57	4,57	4,00	4,00	4,57	16	1	16	7	38%
Fiscalidade	Gestão	4,67	4,67	4,67	4,67	4,67	4,33	4,33	4,00	4,33	4,33	22	1	22	3	13%
Contabilidade Financeira I	Gestão	4,50	4,80	4,50	4,30	4,10	4,40	3,70	4,30	4,50	4,10	50	1	50	10	20%
Métodos Quantitativos	Gestão	3,54	4,31	4,00	4,00	4,15	4,46	3,62	4,23	4,23	4,00	55	1	55	13	23%
Introdução à Gestão	Gestão	5,00	4,66	4,62	4,75	4,62	4,12	3,75	4,25	4,25	4,38	45	1	45	8	17%
Introdução ao Direito	Gestão	4,00	4,50	4,50	4,50	4,50	4,25	3,75	4,12	4,38	4,25	41	1	41	8	19%
Economia I	Gestão	4,50	4,70	4,70	4,70	4,70	4,00	3,80	4,10	4,30	4,30	44	1	44	10	22%
Fiscalidade II	Gestão	5,00	4,50	5,00	4,50	4,50	4,00	4,00	4,00	4,00	4,00	12	1	12	2	16%
Estatística	Gestão	3,60	4,00	4,00	4,00	3,60	3,60	4,30	3,60	4,20	4,00	32	1	32	5	15%




#### 7.7.2 - Avaliação Global das Instalações/Equipamentos/Outros Recursos



2º semestre

		Unidade Curricular					Instalações									
Unidade Curricular	Curso	Q1	Q2	Q3	Q4	Q5	Q13	Q14	Q15	Q16	Q17	Inac.	Docen.	Resp. Esp.	Reapa.	% Reapa.
Relato Financeiro e Prestação de Contas	Gestão	5,00	5,00	5,00	5,00	5,00	5,00	5,00	5,00	5,00	5,00	6	1	6	1	10%
Estágio	Gestão	4,98	4,98	4,90	4,90	4,90	4,98	4,98	4,98	4,98	4,98	22	7	154	20	12%
Direito Comercial e da Empresa	Gestão	4,75	4,75	4,75	5,00	4,75	5,00	5,00	5,00	5,00	4,75	11	1	11	4	36%
Fiscalidade I	Gestão	5,00	4,80	4,80	4,80	4,80	4,80	4,80	4,80	4,80	4,80	13	1	13	5	38%
Elaboração e Análise de Projetos	Gestão	4,71	4,88	4,57	4,71	4,71	4,57	4,57	4,57	4,57	4,57	18	1	18	7	38%
Simulação Empresarial	Gestão	4,67	4,67	4,50	4,50	4,50	4,50	4,50	4,50	4,50	4,67	15	1	15	6	40%
Direito da Empresa e do Trabalho	Gestão	4,70	4,59	4,75	4,70	4,67	4,56	4,56	4,56	4,33	4,44	33	1	33	9	27%
Estratégia e Planeamento	Gestão	3,00	3,50	2,75	3,25	3,50	4,25	4,25	4,75	5,00	4,00	25	1	25	4	16%
Economia II	Gestão	4,60	4,67	4,73	4,53	4,53	4,40	4,33	4,53	4,40	4,47	46	1	46	15	32%
Contabilidade Financeira II	Gestão	4,60	4,44	4,25	4,25	4,12	4,50	4,31	4,50	4,31	4,44	53	1	53	16	30%
Inglês para Negócios	Gestão	4,60	4,56	4,50	4,50	4,30	4,56	4,44	4,44	4,19	4,30	46	1	46	16	34%
Simulação Contabilística Empresarial	Gestão	5,00	4,00	5,00	4,00	4,00	5,00	5,00	5,00	2,00	5,00	5	3	15	1	6%
Marketing	Gestão	4,75	4,85	4,40	4,60	4,55	4,30	4,30	4,30	4,05	4,30	35	2	70	20	28%
Auditoria	Gestão	4,67	4,33	4,33	4,33	4,33	4,33	4,33	3,67	4,33	4,33	10	1	10	3	30%
Análise e Planeamento Financeiro	Gestão	4,17	3,63	3,50	3,67	3,17	4,33	4,17	4,33	4,00	4,00	31	1	31	6	19%
Fiscalidade II	Gestão	5,00	4,67	4,33	4,33	4,33	4,33	4,33	3,67	4,00	4,33	10	1	10	3	30%
Direito do Trabalho	Gestão	4,67	4,67	4,33	4,33	4,33	4,33	4,33	3,67	4,00	4,33	10	1	10	3	30%
Investigação Operacional para Gestão	Gestão	3,00	3,33	3,67	3,67	3,67	4,00	4,00	4,00	5,00	3,67	22	1	22	3	13%
Mercados e Negociação Comercial	Gestão	3,00	3,17	3,50	3,00	2,83	4,00	4,00	4,00	5,00	3,67	20	2	40	6	15%
Ética e Deontologia Profissional	Gestão	5,00	5,00	4,00	4,00	4,00	4,00	4,00	4,00	4,00	4,00	7	1	7	1	14%
Contabilidade de Gestão II	Gestão	4,29	4,00	4,14	4,00	4,00	4,00	4,00	2,57	3,43	4,00	34	1	34	7	20%



7.7.2 - Avaliação Global das Instalações/Equipamentos/Outros Recursos



LEGENDA DAS QUESTOES DO INQUERITO	
PERGUNTA	
<b>UNIDADE CURRICULAR</b>	
1- Importância dos conteúdos da UC no curso que frequenta	
2- O programa previsto na ficha da UC foi cumprido	
3- Os recursos/materiais disponibilizados foram úteis	
4- Os momentos, as atividades e os critérios de avaliação na Unidade Curricular foram adequados.	
5- A articulação entre os diversos tipos de aulas (Teóricas, Teórico-Práticas, Práticas, Seminário, Orientação Tutória, Ensino Clínico, Estágio) foi adequada.	
<b>INSTALAÇÕES/EQUIPAMENTOS/OUTROS RECURSOS</b>	
13- As salas ou laboratórios onde decorreu a Unidade Curricular possuem mobiliário adequado.	
14- As dimensões das salas ou laboratórios onde decorreu a Unidade Curricular são adequadas ao número de estudantes.	
15- O equipamento das salas ou laboratórios onde decorreu a Unidade Curricular é adequado.	
16 - Os meios informáticos estão disponíveis e são adequados.	
17- Os recursos bibliográficos, documentais ou online estão disponíveis e são adequados.	



#### 4. PROPOSTAS DE MELHORIA PARA O CICLO DE ESTUDOS

No que diz respeito à avaliação global das unidades curriculares, a avaliação média do 1º semestre é de 4,45, sendo um valor superior à média da Escola, que regista um valor de 4,23. No segundo semestre, aqueles valores foram de 4,45 e 4,13 respetivamente, mantendo-se superior à média da ESTG.

Relativamente à avaliação global das instalações/equipamentos/recursos, a avaliação média, no 1º semestre, é de 4,31 (ver tabela 7.7.2), sendo um valor superior à média da Escola, que regista um valor de 3,99. Para o 2º semestre, o valor é de 4,45, sendo um valor superior à média da Escola que regista um valor de 3,98.

Em termos individuais as unidades curriculares que apresentam classificações inferiores, no 1º semestre, são: Control Gestão e Estatística.

Em termos individuais a unidade curricular que apresenta classificações inferiores, no 2º semestre, são: Estratégia e Planeamento e Mercados e Negociação Comercial.

Da análise geral dos dados destaca-se:

- A importância que os estudantes atribuem às unidades curriculares do curso, situação que se verifica com maior ênfase nas UCs específicas do ramo de contabilidade.
- As instalações, equipamentos e outros recursos são considerados bons pelos estudantes, apresentando-se com valores aceitáveis. Contudo, os valores mais baixos referem-se aos meios informáticos e, em algumas situações específicas, à dimensão das salas de aulas.

A Coordenação de curso procurará desenvolver uma colaboração estreita com os docentes, para a formulação de estratégias de forma a alcançar um maior nível de sucesso pelos alunos.

Procurar compreender, junto das turmas do curso e em colaboração com os Serviços de Alunos e Académicos, os motivos que levam os alunos a não se submeterem às avaliações. Poderá estar a considerar-se alunos que eventualmente tenham desistido, ou outra(s) situação(ões) similar(es).

Avaliar as condições de funcionamento do equipamento informático disponibilizado para a UC de Simulação Contabilística e Empresarial, bem como avaliar a aquisição de um servidor dedicado àquela UC, bem como o acesso externo por parte dos alunos.

Propor que não se realize junções de turmas no de 1º ano e que, sempre que se justifique, a mesma turma seja dividida em turnos.

Contribuir para a melhoria dos indicadores da adequação do corpo docente em conjunto com o Departamento.

## RELATÓRIO ANUAL DE CURSO

Designação do Ciclo de Estudos: Licenciatura em Gestão, regime Pós-laboral

Ano letivo: 2016-2017

### 1. AVALIAÇÃO GLOBAL DO FUNCIONAMENTO DO CICLO DE ESTUDOS

As respostas aos questionários pedagógicos pelos alunos apontam para o bom funcionamento global do CE, classificando o desenvolvimento das UCs de ambos os semestres com a pontuação de 4 em 5, não obstante a análise destes alunos se situar sempre abaixo da média de pontuação da ESTG nas diversas rubricas.

Destaca-se, também, o elevado número de alunos sem elementos de avaliação o que prejudica uma avaliação do sucesso escolar das unidades curriculares em que esse problema se faz sentir de forma mais acentuada.

Destacam-se, ainda, os problemas sentidos no que se refere aos equipamentos informáticos disponíveis, principalmente nas UCs que mais utilizam este tipo de equipamentos, nomeadamente no que se refere à UC de Simulação Contabilística Empresarial.

### 2. DADOS GERAIS POR UNIDADE CURRICULAR

Ano	Unidade Curricular	Docente(s)	Qualificação do Docente		% Contrat.	Inscritos	% aprov.	% reprov.	% s/ el. avaliaç.	Class. Média
			(L, M, D)	Esp. (x)						
1º	Contabilidade e Financeira I	Maria Teresa Machado	L		30%	15	27%	53%	20%	8,44
	Introdução à Gestão	Maria José Varadinov	D		100%	19	68%	0%	32%	12,23
	Métodos Quantitativos	Cristina Silva Dias	D		100%	17	18%	6%	76%	11
		João Luís de Miranda	D		100%					
	Economia I	José Miguel Serafim	M		100%	19	26%	53%	21%	7,28
	Introdução ao Direito	Ana Sofia Miguéns	L		59%	17	65%	6%	29%	8,05
	Contabilidade e Financeira II	António Ramalho	L		59%	17	29%	0%	71%	12
	Economia II	José Miguel Serafim	M		100%	21	19%	29%	52%	7,60
	Inglês para Negócios	Margarida Coelho	M		100%	17	47%	6%	47%	12,67
	Fiscalidade I	Ana Clara Borrego	D		100%	6	67%	0%	33%	15,75
	Direito Comercial e da Empresa	Ana Sofia Miguéns	L		59%	14	21%	29%	50%	11,8
	Marketing	Ana José	D		100%	14	21%	29%	50%	8,55
		Carolina Santos	L		100%					
	Direito da Empresa e do Trabalho	Ana Sofia Miguéns	L		59%	9	50%	17%	33%	7,17
2º	Contabilidade e de Gestão I	Maria José Varadinov	D		100%	15	67%	7%	26%	11,73
	Estatística	Maria Isabel Borges	M		100%	14	43%	36%	21%	8,78
	Cálculo Financeiro	Fernanda Bizarro Policarpo	M	X	100%	19	37%	47%	16%	6.96
	Contabilidade e de Gestão II	João Carlos Parente Romacho	D		100%	15	60%	0%	40%	10,19
	Análise e Planeamento Financeiro	João Carlos Romacho	D		100%	12	67%	0%	33%	12,8
	Contabilidade e Financeira III	Nuno Miguel Tavares	L	X	100%	7	86%	14%	0%	10,86

	Fiscalidade II	Ana Clara Borrego	D		100%	7	86%	0	14%	12
	Direito do Trabalho	Ana Isabel Fino	L		59%	5	100%	0%	0%	14,17
	Auditoria	Nuno Miguel Tavares	L	X	100%	6	100%	0%	0%	11,13
	Fiscalidade III	Ana Clara Borrego	D		100%	6	100%	0%	0%	14,57
	Organização e Gestão da Informação	Gastão Marques	D		100%	6	83%	17%	0%	10,83
	Fiscalidade	Ana Clara Borrego	D		100%	4	100%	0%	0%	11,5
	Estratégia e Planeamento	Gastão Marques	D		100%	5	80%	0%	20%	10,4
	Investigação Operacional para a Gestão	Carlos Pimentel	L		100%	7	57%	0%	43%	10
	Mercados e Negociação Comercial	Maria Cristina Guerra	D		100%	5	80%	0%	20%	14
		Hermelinda Carlos	M		100%					
3º	Controlo de Gestão	Joaquim Baltazar Vaz	M		100%	19	95%	0%	5%	11,87
	Gestão Financeira	Joaquim Baltazar Vaz	M		100%	18	83%	6%	11%	11,69
	Gestão da Produção e Operações Logísticas	Nicolau Miguel de Almeida	D		100%	11	91%	0%	9%	12,30
	Comp. Organizacional e Gestão de RH	Maria Cristina Guerra	D		100%	11	82%	0%	18%	13,11
	Empreendedorismo e Gestão da Inovação	Fernanda Bizarro Policatpo	M	X	100%	10	90%	0%	10%	13,11
	Contabilidade do Setor Público	António Ramalho	L		59%	8	63%	13%	24%	12,43
	Contabilidade das Instituições Financeiras e Seguradoras	Márcio Margarido Costa	L		59%	7	71%	0%	29%	13,43
	Contabilidade Financeira Avançada	Nuno Miguel Tavares	L	X	100%	8	63%	37%	0%	8,54

	Relato Financeiro e Prestação de Contas	Sónia Ceia da Silva	M		59%	6	83%	0%	17%	13,17
	Ética e Deontologia Profissional	Nicolau Miguel de Almeida	D		100%	6	100%	0%	0%	14,5
	Simulação Contabilística Empresarial	Ana Clara Borrego	D		100%	5	100%	0%	0%	12,8
		Nuno Miguel Tavares	L	X	100%					
		Márcio Margarido Costa	L		59%					
	Simulação Empresarial	Joaquim Baltazar Vaz	M		100%	15	93%	0%	7%	12,63
	Elaboração e Análise de Projetos	Artur Romão	M		100%	12	75%	0%	25%	11,78
	Estágio	António Ramalho	L		59%	17	53%	0%	47%	14,67
		Artur Romão	M		100%					
		João Carlos Romacho	D		100%					
		Joaquim Baltazar Vaz	M		100%					

**Na qualificação do corpo docente do CE, verifica-se que:**

**76 %** dos docentes têm contrato em regime de tempo integral, assegurando a disponibilidade do corpo docente Próprio (mínimo de 60%); **36 %** dos docentes são doutorados, não assegurando a disponibilidade de corpo docente Qualificado (mínimo de 50%); **28 %** são doutores ou especialistas na área fundamental do CE, não assegurando a disponibilidade de corpo docente especializado (mínimo de 50%).

**Quanto ao sucesso escolar:**

- Existe um número de alunos inscritos muito reduzido nas UCs específicas dos ramos no 2º e 3º ano.
- A percentagem de aprovação de algumas UCs é bastante reduzida. Contudo, depois de retirado o efeito dos alunos sem elementos de avaliação, a maioria das UCs atinge níveis elevados ou médios de aprovação.
- Existem algumas UCs, principalmente ao nível do 1º ano do CE, com classificações médias negativas, situação que já é rara no 2º ano, e só ocorre no 3º, em concreto na UC de Contabilidade Financeira Avançada

### 3. AVALIAÇÃO DO CICLO DE ESTUDOS (Alunos)

#### 1º Semestre

Unidade Curricular	Curso	Unidade Curricular					Instalações					Ins.	Docen.	Resp. Esp.	Resps.	% Resps.
		Q1	Q2	Q3	Q4	Q5	Q13	Q14	Q15	Q16	Q17					
Introdução ao Direito	Gestão (pós-labore)	4,17	4,67	4,67	4,33	4,17	4,17	3,83	4,33	4,50	4,67	16	1	16	6	37%
Métodos Quantitativos	Gestão (pós-labore)	3,00	4,50	4,00	4,50	4,10	4,30	4,20	4,30	4,40	4,30	17	2	34	10	29%
Introdução à Gestão	Gestão (pós-labore)	5,00	5,00	4,40	4,40	4,60	4,30	4,00	4,30	4,30	4,40	14	1	14	5	36%
Economia I	Gestão (pós-labore)	4,60	4,75	4,60	4,50	4,60	4,00	3,60	4,12	3,88	4,12	19	1	19	8	42%
Comportamento Organizacional e Gestão de Recursos Humanos	Gestão (pós-labore)	5,00	4,67	4,33	4,67	4,33	3,67	4,00	4,00	4,00	4,00	11	1	11	3	27%
Organização e Gestão da Informação	Gestão (pós-labore)	4,30	4,30	4,30	4,30	4,30	4,00	4,00	4,00	3,67	4,00	6	1	6	3	50%
Contabilidade Financeira I	Gestão (pós-labore)	4,50	5,00	4,67	4,63	4,33	4,00	3,50	4,00	3,83	4,00	14	1	14	6	43%
Gestão da Produção e Operações Logísticas	Gestão (pós-labore)	5,00	4,30	4,00	4,67	4,00	3,67	3,67	4,00	4,00	4,00	11	1	11	3	27%
Empreendedorismo e Gestão da Inovação	Gestão (pós-labore)	4,67	5,00	4,67	4,67	4,00	3,67	3,67	3,67	4,00	4,00	10	1	10	3	30%
Contabilidade de Gestão I	Gestão (pós-labore)	4,00	4,40	4,20	4,40	4,40	4,00	4,00	3,40	3,40	4,00	14	1	14	5	36%
Cálculo Financeiro	Gestão (pós-labore)	4,40	4,40	4,40	4,40	4,00	4,00	4,00	3,80	3,20	3,80	18	1	18	5	27%
Faculdade II	Gestão (pós-labore)	5,00	5,00	4,50	4,50	3,75	4,00	4,00	3,25	3,50	4,00	8	1	8	4	50%
Controlo de Gestão	Gestão (pós-labore)	4,17	3,17	2,50	3,00	2,67	3,67	3,83	3,67	3,83	3,67	17	1	17	6	36%
Gestão Financeira	Gestão (pós-labore)	4,50	2,00	2,00	2,00	2,00	3,00	3,00	3,00	3,00	3,00	18	1	18	5	27%
Estatística	Gestão (pós-labore)	2,00	4,20	3,00	4,00	3,60	4,00	4,00	3,00	2,80	3,80	14	1	14	5	36%
Faculdade	Gestão (pós-labore)	4,50	4,50	4,50	4,50	4,50	3,50	3,50	3,50	3,00	3,50	4	1	4	2	50%
Contabilidade do Sector Público	Gestão (pós-labore)	4,30	3,67	5,00	4,30	4,00	3,00	3,33	3,00	3,33	3,00	7	1	7	3	43%
Contabilidade Financeira Avançada	Gestão (pós-labore)	4,67	4,00	3,67	3,67	3,33	3,00	3,33	3,00	3,33	3,00	9	1	9	3	33%
Contabilidade das Instituições Financeiras e Seguradoras	Gestão (pós-labore)	3,67	4,67	4,00	4,67	4,00	3,00	3,33	3,00	2,20	3,67	7	1	7	3	43%



Resps.	% Resps.	Média	Desvio Padrão	95% Resps no intervalo	Média da Escola
--------	----------	-------	---------------	------------------------	-----------------

Avaliação média das unidades em todas as questões	1	2	3	4	5
---------------------------------------------------	---	---	---	---	---

88	35%	4,20	0,97	[2,3<->5,0]	4,23
----	-----	------	------	-------------	------

#### 7.7.2 - Avaliação Global das Instalações/Equipamentos/Outros Recursos



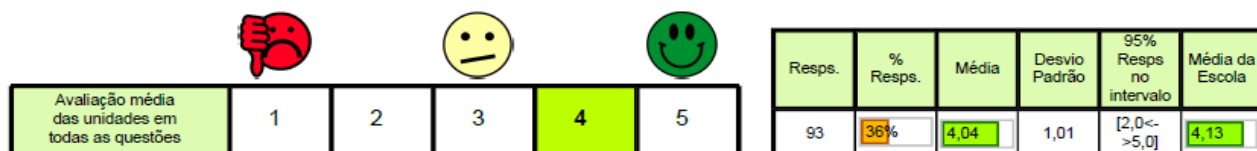
Avaliação média das Instalações/ Equipamentos/ Outros Recursos em todas as questões	1	2	3	4	5
-------------------------------------------------------------------------------------	---	---	---	---	---

Resps.	% Resps.	Média	Desvio Padrão	95% Resps no intervalo	Média da Escola
88	35%	3,83	0,79	[2,2<->5,0]	3,99

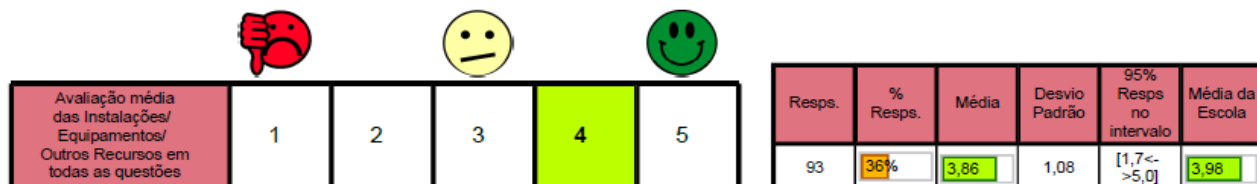
**2º semestre**



		Unidade Curricular					Instalações									
Unidade Curricular	Curso	Q1	Q2	Q3	Q4	Q5	Q13	Q14	Q15	Q16	Q17	Inac.	Docen.	Resp. Exp.	Reapa.	% Reapa.
Faculdade I	Gestão (pós-labore)	5,00	5,00	5,00	5,00	5,00	5,00	5,00	5,00	4,50	5,00	6	1	6	2	33%
Direito Comercial e da Empresa	Gestão (pós-labore)	5,00	5,00	5,00	5,00	4,50	5,00	5,00	5,00	4,50	5,00	4	1	4	2	50%
Faculdade II	Gestão (pós-labore)	4,40	4,40	4,20	4,20	4,00	4,80	4,80	4,80	4,40	4,80	6	1	6	5	83%
Direito do Trabalho	Gestão (pós-labore)	3,75	4,00	3,75	4,00	3,75	4,75	4,75	4,50	4,50	4,75	5	1	5	4	80%
Economia II	Gestão (pós-labore)	4,43	4,43	4,43	4,43	4,43	4,43	4,43	4,43	3,57	4,57	21	1	21	7	33%
Direito da Empresa e do Trabalho	Gestão (pós-labore)	4,80	4,80	4,80	4,80	4,80	4,40	4,20	4,40	4,00	4,20	11	1	11	5	45%
Auditoria	Gestão (pós-labore)	4,00	3,40	3,60	3,60	3,20	4,40	4,40	4,40	3,80	4,00	6	1	6	5	83%
Marketing	Gestão (pós-labore)	3,90	4,20	3,70	3,90	3,90	4,10	4,10	4,00	3,80	3,70	13	2	26	10	38%
Inglês para Negócios	Gestão (pós-labore)	3,17	3,03	3,67	3,50	3,67	4,17	4,17	4,00	3,67	3,67	17	1	17	6	35%
Contabilidade Financeira II	Gestão (pós-labore)	3,03	3,67	3,00	3,03	3,33	4,00	4,00	4,00	3,50	3,67	17	1	17	6	35%
Contabilidade de Gestão II	Gestão (pós-labore)	4,14	3,57	3,66	3,66	4,00	4,14	4,00	3,57	3,36	3,66	15	1	15	7	46%
Simulação Empresarial	Gestão (pós-labore)	4,00	3,67	3,33	3,33	3,33	3,67	3,67	4,00	3,67	3,33	9	1	9	3	33%
Investigação Operacional para Gestão	Gestão (pós-labore)	4,50	4,50	4,50	4,50	4,50	4,00	4,00	4,00	2,00	4,00	7	1	7	2	28%
Mercados e Negociação Comercial	Gestão (pós-labore)	4,50	4,50	4,50	4,50	4,50	4,00	4,00	4,00	2,00	4,00	5	2	10	4	40%
Análise e Planejamento Financeiro	Gestão (pós-labore)	4,33	3,67	4,00	3,03	4,00	3,50	4,17	3,67	2,80	3,83	12	1	12	6	50%
Elaboração e Análise de Projectos	Gestão (pós-labore)	4,50	4,25	4,00	4,50	4,00	3,75	3,50	3,50	3,50	3,25	12	1	12	4	33%
Relatório Financeiro e Prestação de Contas	Gestão (pós-labore)	5,00	5,00	4,50	4,50	4,50	3,50	3,50	3,50	3,00	3,00	5	1	5	2	40%
Estratégia e Planejamento	Gestão (pós-labore)	4,00	3,50	3,00	3,00	3,00	3,50	3,50	3,50	2,00	3,50	5	1	5	2	40%
Simulação Contábil e Empresarial	Gestão (pós-labore)	5,00	4,67	3,22	4,00	4,22	3,11	3,67	3,00	2,67	3,33	6	3	18	9	50%
Ética e Deontologia Profissional	Gestão (pós-labore)	4,00	3,00	4,00	3,00	3,00	3,00	3,00	3,00	3,00	3,00	6	1	6	1	16%
Estágio	Gestão (pós-labore)	5,00	5,00	5,00	5,00	5,00	5,00	5,00	5,00	5,00	5,00	9	4	36	1	2%



7.7.2 - Avaliação Global das Instalações/Equipamentos/Outros Recursos



LEGENDA DAS QUESTOES DO INQUERITO	
PERGUNTA	
<b>UNIDADE CURRICULAR</b>	
1- Importância dos conteúdos da UC no curso que frequenta	
2- O programa previsto na ficha da UC foi cumprido	
3- Os recursos/materiais disponibilizados foram úteis	
4- Os momentos, as atividades e os critérios de avaliação na Unidade Curricular foram adequados.	
5- A articulação entre os diversos tipos de aulas (Teóricas, Teórico-Práticas, Práticas, Seminário, Orientação Tutória, Ensino Clínico, Estágio) foi adequada.	
<b>INSTALAÇÕES/EQUIPAMENTOS/OUTROS RECURSOS</b>	
13- As salas ou laboratórios onde decorreu a Unidade Curricular possuem mobiliário adequado.	
14- As dimensões das salas ou laboratórios onde decorreu a Unidade Curricular são adequadas ao número de estudantes.	
15- O equipamento das salas ou laboratórios onde decorreu a Unidade Curricular é adequado.	
16 - Os meios informáticos estão disponíveis e são adequados.	
17- Os recursos bibliográficos, documentais ou online estão disponíveis e são adequados.	

No que diz respeito à avaliação global das unidades curriculares a avaliação média do 1º semestre é de 4,20, sendo um valor inferior à média da Escola, que regista um valor de 4,23. No segundo semestre, aqueles valores foram de 4,04 e 4,13 respetivamente, mantendo-se inferior à média da ESTG.

Relativamente à avaliação global das instalações/equipamentos/recursos, a avaliação média, no 1º semestre, é de 3,83 (ver tabela 7.7.2), sendo um valor inferior à média da Escola, que regista um valor de 3,99. Para o 2º semestre, aquele valor é de 3,86, sendo um valor inferior à média da Escola que regista um valor de 3,98.

Em termos individuais, as unidades curriculares que apresentam classificações inferiores, no 1º semestre, são: Controlo de Gestão e Gestão Financeira.

Em termos individuais, a unidade curricular que apresenta classificações inferiores, no 2º semestre, são: Estratégia e Planeamento e Ética e Deontologia Profissional.

Da análise dos dados destaca-se, ainda:

- A importância que os estudantes atribuem às unidades curriculares do curso, situação que se verifica com maior ênfase nas UCs especificamente relacionadas com matérias nucleares do curso.
- As instalações, equipamentos e outros recursos são considerados de qualidade média-baixa pelos estudantes, destacando-se, pela negativa, a qualidade dos equipamentos informáticos.

#### **4. PROPOSTAS DE MELHORIA PARA O CICLO DE ESTUDOS**

A Coordenação de curso procurará desenvolver uma colaboração estreita com os docentes, para a formulação de estratégias de forma a alcançar um maior nível de sucesso pelos alunos.

Procurar compreender, junto das turmas do curso e em colaboração com os Serviços de Alunos e Académicos, os motivos que levam os alunos a não se submeterem a avaliação. Poderá estar a considerar-se alunos que, eventualmente, tenham desistido ou outra(s) situação(ões) similares.

Alteração do horário da UC de Cálculo Financeiro, para que as aulas não continuem a funcionar num único bloco de 4 horas semanais.

Avaliar a situação do equipamento informático disponibilizado para a Simulação Contabilística e empresarial, bem como avaliar a aquisição de um servidor dedicado àquela UC e o acesso externo por parte dos alunos.

Propor que não se realizem junções de turmas nas UCs de: Introdução à Gestão e Elaboração e Análise de Projetos.

Contribuir para a melhoria dos indicadores da adequação do corpo docente em conjunto com o Departamento.